



Registre public d'accessibilité
Garderie
Centre de loisirs les Petits Loups



SOMMAIRE

1. Pourquoi un « registre public d'accessibilité » ?	3
2. Fiche informative de synthèse.....	4
1 - Présentation de l'établissement :	4
2 - Prestations proposées par l'établissement :	4
3 - Information sur l'accessibilité des prestations :	4
4 - Modalités de maintenance des équipements d'accessibilité :	5
5 - Formation du personnel :	5
3. Les pièces administratives.....	5
4. Annexes	6
1 – Comment définir sa catégorie d'ERP :	6
2 – Document d'aide à l'accueil des personnes handicapées :	8
3 – Plan des locaux	8
4 – Attestation de formation :	8
5 – Notices d'utilisation du matériel :	8

1. Pourquoi un « registre public d'accessibilité » ?

Les propriétaires et exploitants des établissements recevant du public (ERP) neufs et situés dans un cadre bâti existant, sont tenus¹ de mettre à disposition du public un registre d'accessibilité avant le 30 septembre 2017.

Ce registre a pour objectif d'informer le public sur le degré d'accessibilité de l'ERP et de ses prestations.

Il doit également permettre de faire connaître mais aussi de valoriser les actions mises en œuvre en faveur de l'accueil de tous les publics.

¹ Décret n°2017-431 du 28 Mars 2017 et arrêté du 19 Avril 2017

2. Fiche informative de synthèse

1 - Présentation de l'établissement :


GARDERIE – CENTRE DE LOISIRS LES PETITS LOUPS :

ERP de type R
5ème catégorie


Adresse : 157 route de Montrevel 01340 St Didier d'Aussiat


Contact Mairie :

 : 04 74 51 10 89

 : com.stdidierdaussiat@wanadoo.fr

Contact Centre de Loisirs :

 : 04 74 50 51 24

 : lespetitsloups01340@gmail.com

2 - Prestations proposées par l'établissement :

Accueil périscolaire matin et soir des enfants scolarisés en maternelle et en élémentaire.
Centre de loisirs les mercredis et vacances scolaires.

3 - Information sur l'accessibilité des prestations :

La garderie dispose de 2 accès dont 1 accessible aux personnes en fauteuil roulant directement depuis le domaine public. Présence d'une marche à l'entrée côté cour.

Une place de stationnement adapté est située à proximité immédiate, sur le parking de la salle des sports.

Les portes des 2 entrées ont un passage utile de 0,83 m.

Les circulations sont d'une largeur supérieure à 1,40 m avec des possibilités de retournement de Ø 1,50m. Les portes intérieures ont une largeur de 0,90 m.

Les patères sont accessibles.

Un sanitaire adapté aux enfants est existant, ainsi qu'un lavabo avec un vide dans la partie inférieure.

Le boîtier alarme est accessible.

La boîte aux lettres est accessible.

Travaux restant à réaliser (au plus tard : en 2020) :

- Entrée côté cour : poser des mains courantes et contraster les marches
- Sanitaires : poser une barre d'aide à la fermeture de la porte

4 - Modalités de maintenance des équipements d'accessibilité :

Sans Objet

5 - Formation du personnel :

Pour les ERP de 5^{ème} catégorie :

Sensibilisation des agents chargés de l'accueil des personnes handicapées via la plaquette d'aide à l'accueil des personnes handicapées.

(Cf. annexes).

3. Les pièces administratives

- Établissement nouvellement construit : l'attestation d'achèvement des travaux
- Établissement conforme aux règles d'accessibilité au 31 décembre 2014 : l'attestation d'accessibilité
- Établissement sous agenda d'accessibilité programmée : le calendrier de la mise en accessibilité de l'établissement
- Établissement sous agenda d'accessibilité programmée comportant plus d'une période : le bilan des travaux et des autres actions de mise en accessibilité réalisés à la moitié de la durée de l'agenda
- Établissement sous agenda d'accessibilité programmée achevé : l'attestation d'achèvement
- Les arrêtés préfectoraux éventuels accordant les dérogations aux règles d'accessibilité
- Établissement sous autorisation de construire, d'aménager ou de modifier un établissement recevant du public : la notice d'accessibilité
- Le document d'aide à l'accueil des personnes handicapées à destination du personnel en contact avec le public élaboré par le ministre en charge de la construction
- ERP de 1^{ère} à 4^e catégorie : une attestation signée et mise à jour annuellement par l'employeur décrivant les actions de formation des personnels chargés de l'accueil des personnes handicapées et leurs justificatifs

4. Annexes

1 – Comment définir sa catégorie d'ERP :

Les catégories des établissements recevant du public sont déterminées en fonction de la capacité d'accueil du bâtiment, y compris les travailleurs (sauf pour la 5e catégorie).

Le classement d'un établissement est validé par la commission de sécurité à partir des informations transmises par l'exploitant de l'établissement dans le dossier de sécurité déposé en mairie.

Effectif admissible	Catégorie de l'ERP
À partir de 1 501 personnes	1
De 701 à 1 500 personnes	2
De 301 à 700 personnes	3
Jusqu'à 300 personnes	4
En fonction de seuils d'assujettissement	5

Nature de l'exploitation	Type	Seuils d'assujettissement de la 5e catégorie		
		Ensemble des niveaux	En sous-sol	En étages
Structure d'accueil pour personnes âgées	J	25 résidents (100 en effectif total)	(Pas de seuil)	(Pas de seuil)
Structure d'accueil personnes handicapées	J	20 résidents (100 en effectif total)	(Pas de seuil)	(Pas de seuil)
Salle d'audition, de conférence, multimédia Salle de réunion, de quartier, réservée aux associations	L	200	100	(Pas de seuil)
Salle de spectacle (y compris cirque non forain) ou de cabaret Salle de projection, multimédia Salle polyvalente à dominante sportive de plus de 1 200 m ² ou d'une hauteur sous plafond de moins de 6,50 m	L	50	20	(Pas de seuil)

Nature de l'exploitation	Type	Seuils d'assujettissement de la 5e catégorie		
		Ensemble des niveaux	En sous-sol	En étages
Magasin de vente et centre commercial	M	200	100	100
Restaurant et débit de boisson	N	200	100	200
Hôtel, pension de famille, résidence de tourisme	O	100	(Pas de seuil)	(Pas de seuil)
Salles de danse et salle de jeux	P	120	20	100
Établissement d'enseignement et de formation Internat des établissements de l'enseignement primaire et secondaire Centre de vacance et centre de loisirs (sans hébergement)	R	200	100	100
Crèche, école maternelle, halte-garderie, jardin d'enfants	R	100	Interdit	20 (si un seul niveau situé en étage)
Bibliothèque et centre de documentation	S	200	100	100
Salle d'exposition	T	200	100	100
Établissement de santé public ou privé, clinique, hôpital, pouponnière, établissement de cure thermale	U	Sans hébergement : 100 Avec hébergement : 20	(Pas de seuil)	(Pas de seuil)
Lieu de culte	V	300	100	200
Administration, banque, bureau (sauf si le professionnel ne reçoit pas de clientèle dans son bureau)	W	200	100	100
Établissement sportif clos et couvert, salle omnisports, patinoire, manège, piscine couverte, transformable ou mixte Salle polyvalente sportive de moins de 1 200 m ² ou d'une hauteur sous plafond de plus de 6,50 m	X	200	100	100
Musée	Y	200		

Nature de l'exploitation	Type	Seuils d'assujettissement de la 5e catégorie		
		Ensemble des niveaux	En sous-sol	En étages
Établissement de plein air	PA	300		
Chapiteau, tente et structure	CTS	(Pas de seuil)		
Structure gonflable	SG	(Pas de seuil)		
Parcs de stationnement couvert	PS	(Pas de seuil)		
Gare (pour sa partie accessible au public)	GA	(Pas de seuil)		
Hôtel-restaurant d'altitude	OA	20		
Établissement flottant	EF	(Pas de seuil)		
Refuge de montagne	REF	(Pas de seuil)		

2 – Document d'aide à l'accueil des personnes handicapées :

Document téléchargeable en [cliquant ici](#) pour la version imprimable.

3 – Plan des locaux

Le personnel d'accueil doit être en capacité d'informer l'utilisateur des modalités d'accès aux différentes prestations de l'ERP.

4 – Attestation de formation :

Pour les ERP de 1^{ère} à 4^{ème} catégorie

- Sans objet -

5 – Notices d'utilisation du matériel :

Veillez mettre ici les différentes notices d'utilisation/mode d'emploi pour le matériel lié à l'accessibilité

- Sans objet -